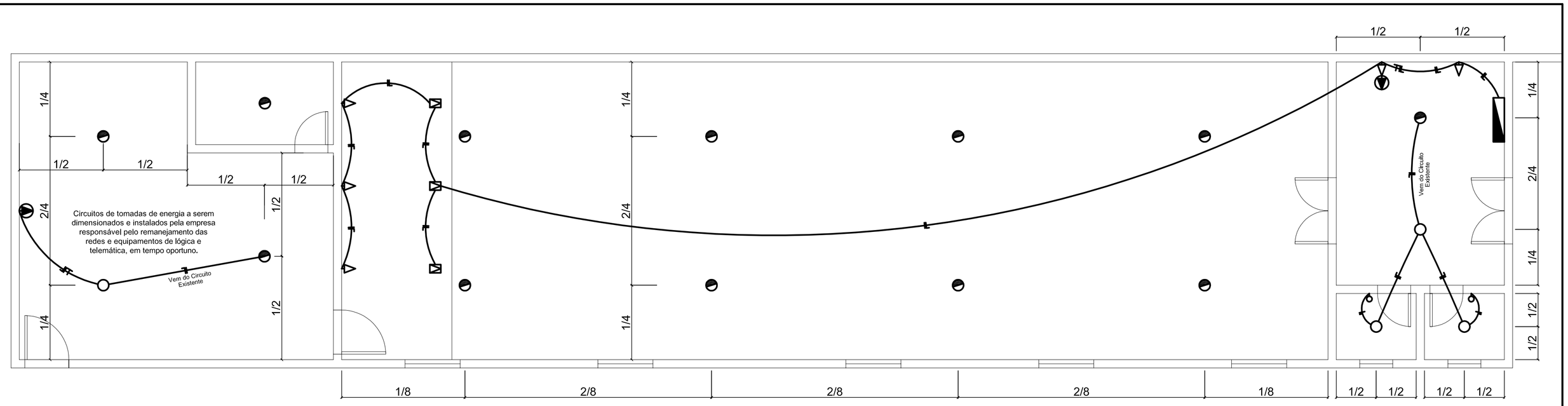

PLANTA DE TETO E SISTEMA ELÉTRICO
ESC.: 1/125

Circuito	Aparelho	Potência Unit. (W)	Qtidade	Potência Parcial (W)	Potência Total (W)
A	Iluminação	100	03	300	
	Tomada	100	-	-	300
B	Ar-cond.	1000	01	1000	
	Tomada	100	08	800	1800
C	Iluminação	100	01	100	
	Ar-cond.	1000	01	1000	1100
			Aumento Total		3200

- Quadro de distribuição de força existente
- Ponto de Luz no Teto existente (Remanejado)
- Novo Ponto de Luz no Teto
- Interruptor Simples
- Tomada Simples de chão
- Tomada Simples Baixa
- Tomada Simples Média
- Tomada para ar-condicionado Alta
- Eletroduto
- Condutor Neutro
- Condutor Fase
- Condutor Retorno
- Condutor Aterramento

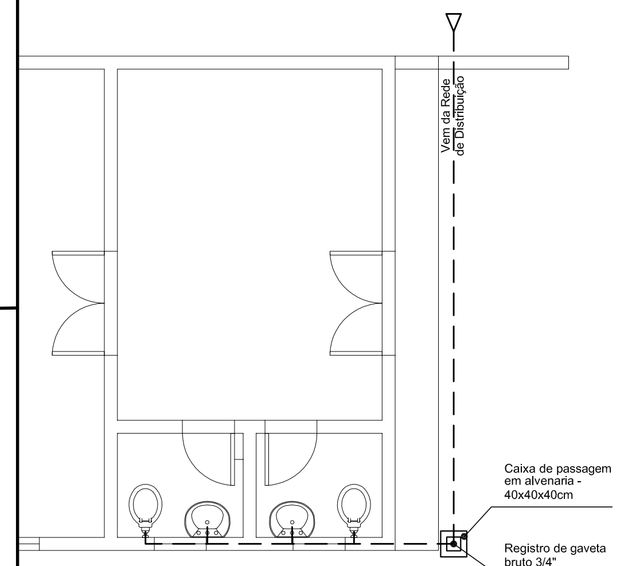

SISTEMA HIDROSANITÁRIO
ESC.: 1/50

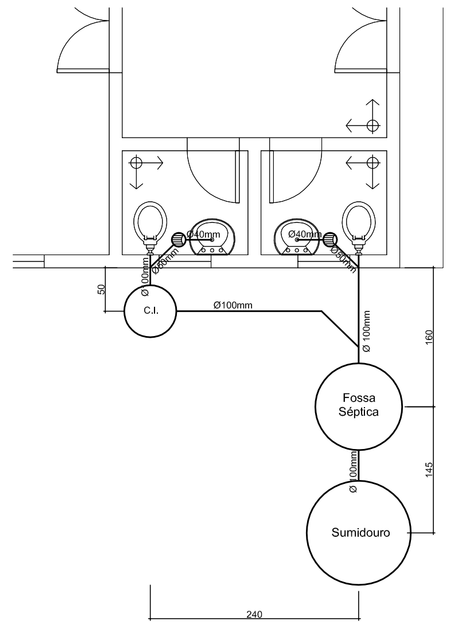

SISTEMA DE ESGOTO
ESC.: 1/50

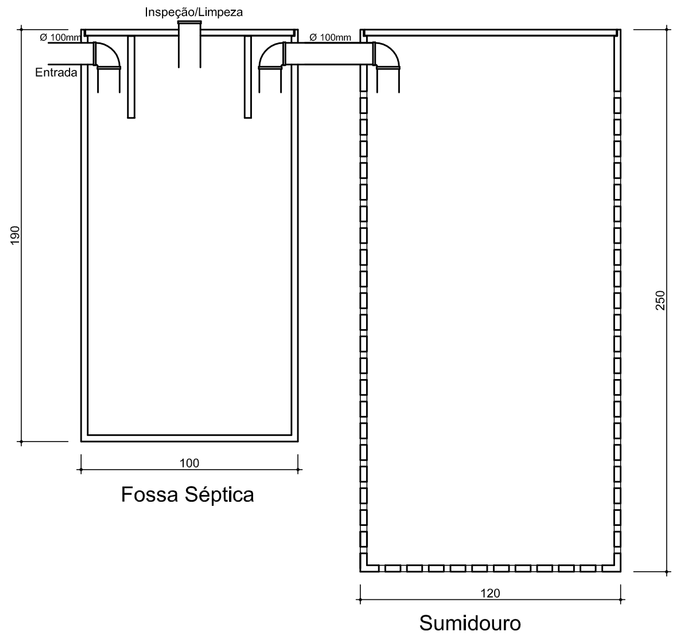

Fossa Séptica

Sumidouro

Detalhe Sistema de Tratamento
Escala 1:20

Legenda

- Tubulação Água Fria
- Tubulação Esgoto
- Ralo Sifonado
- C.I. Caixa de Inspeção
- Caixa de Passagem

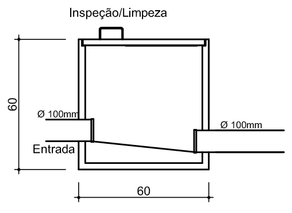

Detalhe Caixa de Inspeção
Escala 1:20

Nº	REVISÃO	DES.	DATA	VISTO
1				
2				
3				
4				

SERVIÇO PÚBLICO FEDERAL
MJ - DEPARTAMENTO DE POLÍCIA FEDERAL
GTED - GRUPO TÉCNICO EM EDIFICAÇÕES E OBRAS

AUTOR DO PROJETO

APROVAÇÃO TÉCNICA

ANTE PROJETO

APROVAÇÃO DA DIRETORIA/DPF

APROVAÇÃO DA ADMINISTRAÇÃO PÚBLICA

GTED

OBRA: SR/DPF/RO - AUDITÓRIO

ENDEREÇO:

PROJETO: PROJETO ELÉTRICO E HIDRO-SANITÁRIO

PROCESSO:

ÁREAS: x TERRENO x CONSTRUÍDO

PRANCHA nº 01

EQUIPE: ARQ.

DES. PROJ.: APF Barroso

REVISÃO: –

CÓDIGO DE IDENTIFICAÇÃO: –

DATA: MARÇO/2012

ESCALA DO DESENHO INDICADA

ESCALA DE PLOTAGEM 1:100